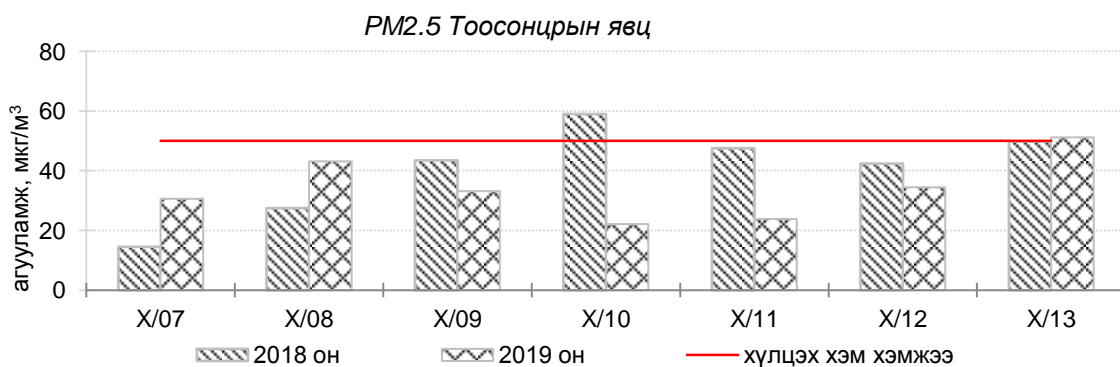
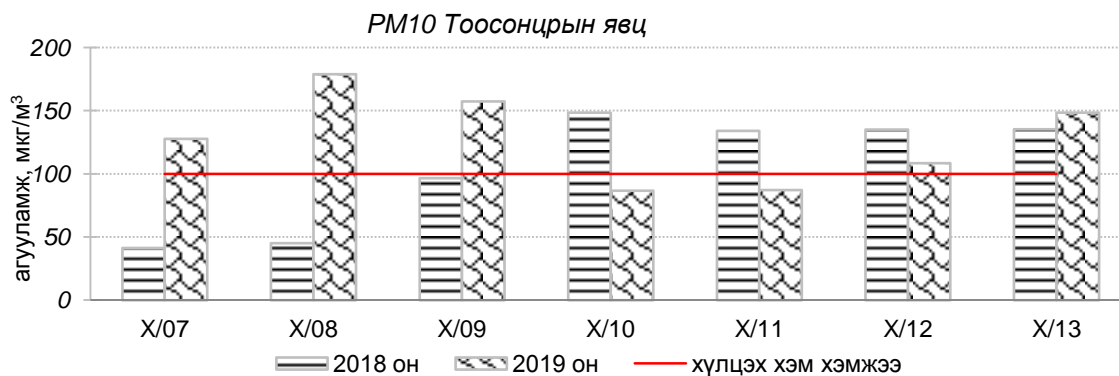
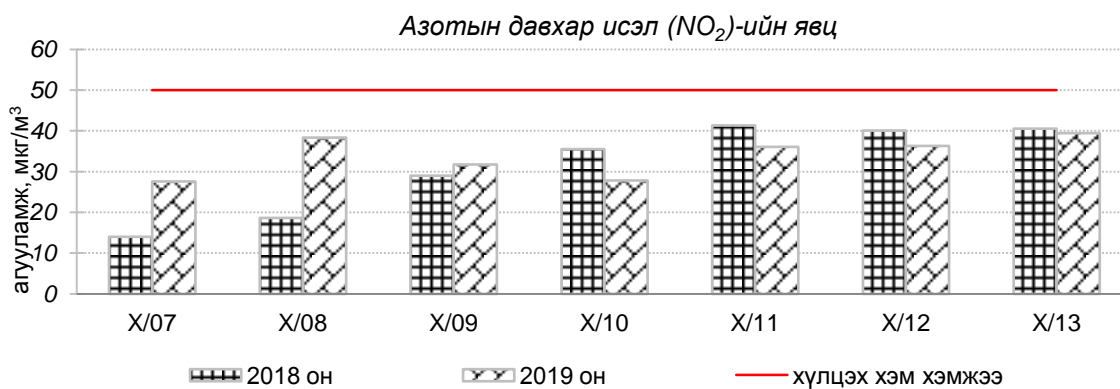
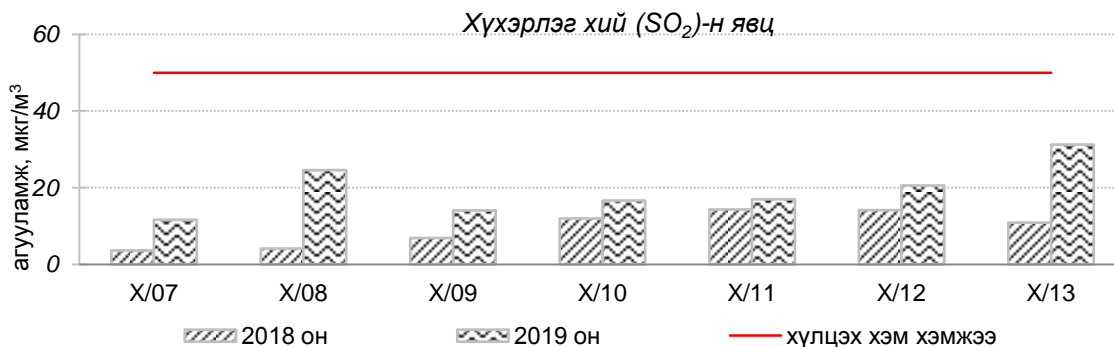


Улаанбаатар хотын агаарын чанарын өнгөрсөн 7 хоногийн мэдээ
/2019 оны 10-р сарын 07-13-ны өдөр/

Улаанбаатар хотын агаарт түгээмэл бохирдуулах бодис хүхэрлэг хий /SO₂/, азотын давхар исэл /NO₂/, тоосонцор /PM10, PM2.5/, нүүрстөрөгчийн дутуу исэл /CO/, озон /O₃/-ны агууламжийг тодорхойллоо.



Улаанбаатар хотын өнгөрсөн 7 хоногийн агаарын чанар, 2019 оны 10-р сарын 07-13-ны өдөр
/2018 оны мөн үетэй харьцуулснаар/

№	Бохирдуулах бодисын нэр	MNS 4585:2016	7 хоногийн дундаж агууламж, мкг/м ³		24 цагийн дундаж хамгийн их агууламж, мкг/м ³		Стандартаас давсан тохиолдлын тоо, хувиар		Стандартаас давсан, хамгийн их агууламж илэрсэн харуул
		Хүлцэх хэм хэмжээ мкг/м ³	2018 он	2019 он	2018 он	2019 он	2018 он	2019 он	
1	Хүхэрлэг хий (SO ₂)	50	10	19↑	47	98↑	0%	12%↑	10-р сарын 13-ны өдөр Зурагт орчим АЧС-аас 1.9 дахин их
2	Азотын давхар исэл (NO ₂)	50	32	34↔	101	89↓	20%	19%↔	10-р сарын 08-ны өдөр Бөхийн өргөө орчим АЧС-аас 1.8 дахин их
3	PM10 Тоосонцор	100	106	128↑	213	375↑	56%	53%↔	10-р сарын 08-ны өдөр Баянхошуу орчим АЧС-аас 3.7 дахин их
4	PM2.5 Тоосонцор	50	40	34↓	102	63↓	32%	14%↓	10-р сарын 13-ны өдөр Зурагт орчим АЧС-аас 1.3 дахин их
5	Нүүрстөрөгчийн дутуу исэл (CO)	10000	843	971↑	3863	5914↑	0%	0%	Давсан тохиолдол байхгүй
6	Озон (O ₃)	100	15	32↑	39	135↑	0%	2.4%↔	10-р сарын 13-ны өдөр Нисэх орчим АЧС-аас 1.3 дахин их

* ↓ бага; ↑ их; ↔ ойролцоо түвшинд /±5%.

Улаанбаатар хотын өнгөрсөн 7 хоногийн цаг агаар, 2019 оны 10-р сарын 07-13-ны өдөр
/2018 оны мөн үетэй харьцуулснаар/

№	Цаг агаарын үзүүлэлт	2018 он	2019 он	Тайлбар
1.	Дундаж температур, °C	2.3	2.2↔	0.1 °C-ээр хүйтэн
2.	Салхины дундаж хурд, м/с	1.8	1.6↓	0.2 м/с-ээр бага
3.	Хур тунадасны хэмжээ, мм	2.9	0↓	2019 оны 10-р сарын 7-13-ны өдрүүдэд хур тунадас ороогүй

Улаанбаатар хотын өнгөрсөн 7 хоногийн агаарын чанарын индексийн мэдээ
/2019 оны 10-р сарын 07-13-ны өдөр /

	Гэр хороолол орчим						Орон сууцны хороолол	Автозам орчим		Үйлдвэрийн бүс		Алслагдмал бүс	Индексийн тоон үзүүлэлт	Агаарын чанар
	1-р хороолол	100 айл	Толгойт	Нисэх	Зурагт	Баян-хошуу	13-р хороолол	Баруун 4 зам	Амгалан	Цахилгаан станц	Мишээл экспо	Ургах наран		
2019.10.07	PM10			PM10		PM10	NO2	NO2	PM10			PM10	0-50	Цэвэр
2019.10.08	PM10		PM10	PM10	PM10	PM10	PM10	PM10	PM10	PM10	PM10	PM10	51-100	Хэвийн
2019.10.09	PM10		PM10	PM10	PM10	PM10	PM10	NO2	PM10	PM10	PM10	PM10	101-200	Бага бохирдолтой
2019.10.10						PM10	NO2	NO2				PM10	201-300	Бохирдолтой
2019.10.11				PM10		PM10	NO2	NO2				PM10	301-400	Их бохирдолтой
2019.10.12	PM10			PM10	SO2	PM10	NO2	NO2	PM10	PM10		PM10	401-500	Маш их бохирдолтой
2019.10.13	SO2	PM10	PM10	PM10	PM10	PM10	NO2	NO2	PM10	PM10		PM10		

Өнгөрсөн 7 хоногийн агаарын чанарын хяналт шинжилгээний дүнгээр Улаанбаатар хотын агаарын чанар ихэнхдээ “Бага бохирдолтой” түвшинд байсан байна. Ургах наран хороолол орчим Налайхын зам засварын бүтээн байгуулалтын ажилтай холбоотойгоор агаар дахь тоосонцрын агууламж зарим өдрүүдэд “Маш их бохирдолтой” түвшинд хүрсэн тохиолдол ажиглагдсан.